

當您的孩子開始上學之後，請確保他們可以吃到健康的早餐。不吃早餐的孩子在學校的表現不如吃早餐的孩子。

用餐技巧

- 營造愉快的用餐環境。盡量不要批評食物或將食物推來推去。
- 如果您的孩子非常挑食或拒絕進食，請持續提供他們健康的小點心。
- 如果您很擔心孩子的營養不良，可以考慮給他們綜合維他命和礦物質的補充劑。
- 三餐的營養要均衡，並視需要給孩子吃一些小點心。鼓勵孩子吃各種食物，但是如果您的孩子堅持只吃某些食物，請不要著急。



- 用新鮮水果代替果汁和水果飲品。
- 把食物分成一小盤一小盤。
- 仔細查看食物標籤。
- 烘培、烤、蒸或煮。烹調時使用健康的食用油（橄欖油或菜籽油），雞肉或火雞肉要去皮。
- 不要強迫您的孩子吃完盤子裡的所有食物。
- 限制「垃圾食物」的份量，例如汽水、洋芋片、餅乾、糖果和速食。



a b c d e f g h i j k l m n o p q r s t u v w x y z

參考資料：

膳食營養素參考攝取量委員會。《Dietary Reference Intakes for Energy, Carbohydrate, Fiber, Fat, Fatty Acids, Cholesterol, Protein, and Amino Acids (熱量、碳水化合物、纖維、脂肪、脂肪酸、膽固醇、蛋白質與氨基酸的膳食營養素參考攝取量)》。華盛頓：National Academies Press，2002年。

Cooper, Kenneth。《Fit Kids (健康的兒童)》。那什維爾：Broadman & Holman Publishers，1999年。

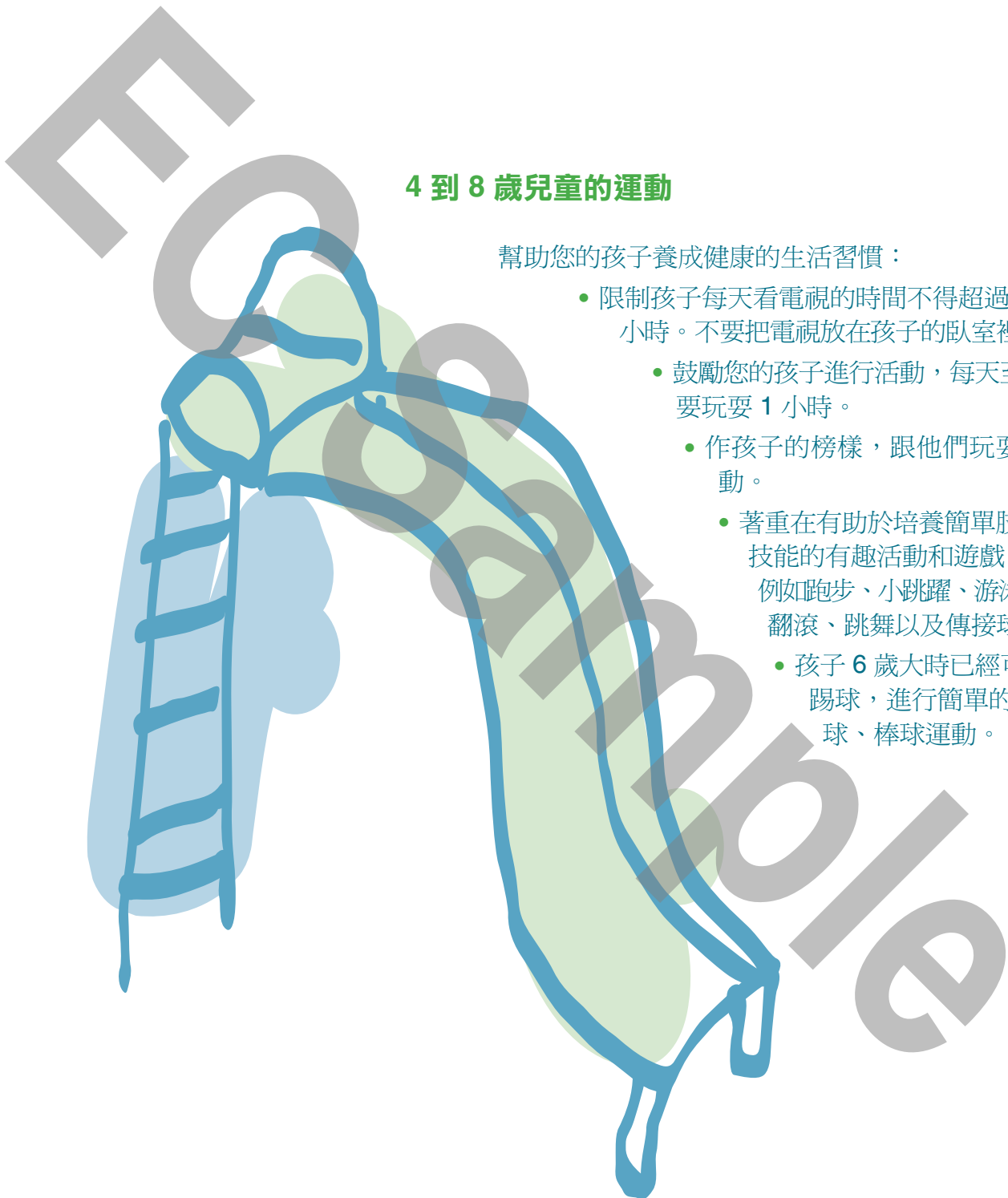
Mahan, L. Kathleen 與 Escott-Stump, Sylvia 合著。《Krause's Food, Nutrition and Diet Therapy (克勞思的飲食、營養與膳食治療)》。費城：W. B. Saunders，2000年。



4 到 8 歲兒童的運動

幫助您的孩子養成健康的生活習慣：

- 限制孩子每天看電視的時間不得超過 1 小時。不要把電視放在孩子的臥室裡。
- 鼓勵您的孩子進行活動，每天至少要玩耍 1 小時。
- 作孩子的榜樣，跟他們玩耍互動。
- 著重在有助於培養簡單肢體技能的有趣活動和遊戲，例如跑步、小跳躍、游泳、翻滾、跳舞以及傳接球。
- 孩子 6 歲大時已經可以踢球，進行簡單的足球、棒球運動。



適齡的膳食攝取量

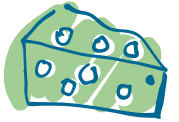


蔬菜攝取量 (每天 3-5 次)

烹煮過的蔬菜 1/4-1/2 杯
幾片生菜

牛奶攝取量 (每天 3-4 次)

起司 1/2-1 盎司
牛奶 3/4 杯 (6 盎司)
優格 3/4-1 杯



水果攝取量 (每天 2-4 次)

新鮮水果 1/2-1 小片
罐頭水果，不加糖 1/3-1/2 杯



脂肪攝取量 (每天 2-3 次)

小顆鱈梨 1/8
脫脂奶油乳酪 1 湯匙
質軟的植物奶油 1 茶匙
低脂美乃滋 1 茶匙
沙拉醬 1 湯匙
酸乳酪 2 湯匙



肉類攝取量 (每天 2-3 次)

豆子 1/2-1 杯
牛肉、家禽肉類、
魚類 (烹煮過) 1-1 1/2 盎司
蛋白 2
蛋 1
花生醬 2 湯匙



穀類攝取量 (每天 6 次以上)

小貝果麵包 1/2
麵包 1 片
冷麥片 3/4-1 杯
烹煮過的麥片 1/3-1/2 杯
全麥餅乾 3
鹽脆薄餅乾 6
烹煮過的麵條 1/3-1/2 杯
烹煮過的穀類 1/3-1/2 杯
玉米粉薄烙餅 1



每天準備全麥食物


鼓勵孩子多喝水。孩子不應該靠汽水、水果飲品或果汁來解渴。

根據孩子的運動量，他們攝取的食物份量可能會多於或是少於均衡膳食建議表上的份量。

均衡膳食建議表：4 到 8 歲

早餐

- 1 片全麥吐司
- 1 杯 Cheerios 麥片
- 6 盎司牛奶（含 1% 脂肪的低脂奶或脫脂奶）
- 1/2 根香蕉
- 2 個蛋白（煮熟或用噴霧油炒）
- 1 茶匙植物奶油



上午點心

- 1 杯脫脂優格
- 水

午餐

- 2 片全麥麵包
- 3-4 個小胡蘿蔔
- 1 小顆蘋果
- 6 盎司牛奶（含 1% 脂肪的低脂奶或脫脂奶）
- 2 盎司烤火雞肉
- 1 茶匙美乃滋

下午點心

- 6 個鹽脆薄餅乾
- 1 盎司低脂起司
- 水

晚餐

- 1 個小圓麵包
- 1 顆小芒果
- 6 盎司牛奶（含 1% 脂肪的低脂奶或脫脂奶）
- 2 盎司碎牛肉瘦肉餡餅
- 1/2 杯烹煮過的菠菜
- 1 茶匙植物奶油

宵夜

視需要選擇健康的食物

